

## QUICK START GUIDE

Gültig für ISW6031-0145 und ISW6010-0145

### ALLGEMEINE HINWEISE

Dies ist eine Schnellstartanleitung für die Bedienung Ihrer Innenstation. Weiterführende Informationen und detailliertere Beschreibungen zur Sicherheit, Bedienung, Funktionen und Zubehör entnehmen Sie der Bedienungsanleitung. Scannen Sie den **QR-Code**, um weitere Informationen zu erhalten.

### SICHERHEITSHINWEISE

Montage, Installation, Inbetriebnahme und Reparaturen elektrischer Geräte dürfen nur durch eine Elektrofachkraft ausgeführt werden. Bei Nichtbeachten können Schäden am Gerät oder andere Gefahren entstehen. Diese Anleitung ist Bestandteil des Produktes und muss beim Endkunden verbleiben.

### REINIGUNG







Reinigen Sie die Innenstation mit einem trockenen oder leicht angefeuchteten Tuch. Vermeiden Sie das Eindringen von Wasser in das Gerät!

### ZUBEHÖR

Für das Gerät können Sie über den Webshop weiteres Zubehör z.B. Telefonhörer, Videomodul, Funkläutewerk, mobile Türkommunikation erhalten. Scannen Sie den **QR-Code**, um weitere Informationen zu bekommen.



## BEDIENUNG

	<b>Sprechentaste</b> <ul style="list-style-type: none"><li>› Gespräch annehmen und beenden</li><li>› Anrufbeantworter de-/aktivieren</li></ul>
	<b>Türöffnertaste</b> <ul style="list-style-type: none"><li>› Auslösen des Türöffners</li><li>› Lichtschaltfunktion auslösen, wenn diese in der Außenstation aktiviert ist <sup>1</sup></li></ul>
	<b>Lichttaste</b> <ul style="list-style-type: none"><li>› Schalten des Flurlichts</li><li>› Bedienung Anrufbeantworter</li><li>› Alternative Funktionen [Steuerfunktion, Internruf] <sup>1</sup></li></ul>
	<b>Funktionstaste</b> <ul style="list-style-type: none"><li>› Auslösen von Sonderfunktionen z.B.: Steuerfunktion, Türöffnerautomatik, Rufumleitung an eine zweite Innenstation, Internruf <sup>1</sup></li></ul>
	<b>Leiser Taste (Rufton aus)</b> <ul style="list-style-type: none"><li>› Reduzierung Lautstärke Rufton</li><li>› Reduzierung Lautstärke Sprechen bei aktiver Sprechverbindung zur Außenstation</li><li>› 8s drücken Rufton de-/aktivieren, LED leuchtet rot</li><li>› Ruftonauswahl: einen Rufton zurückspringen</li><li>› Ruftonauswahl beenden</li></ul>
	<b>Lauter Taste</b> <ul style="list-style-type: none"><li>› Erhöhung Lautstärke Rufton</li><li>› Erhöhung Lautstärke Sprechen bei aktiver Sprechverbindung zur Außenstation</li><li>› drücken Rufton aktivieren</li><li>› Ruftonauswahl: einen Rufton vorwärts springen</li><li>› Ruftonauswahl aktivieren</li></ul>

<sup>1</sup> Einstellungen werden von Ihrem Elektrofachmann vorgenommen.



Bei Fragen wenden Sie sich bitte an die Hotline  
**Telefon +49 4194 9881-188 | E-Mail [hotline@tcsag.de](mailto:hotline@tcsag.de)**

Technische Änderungen vorbehalten | Stand 07/2023 | Version 1A  
TCS TürControlSysteme AG | Geschwister-Scholl-Str. 7 | 39307 Genthin | [www.tcsag.de](http://www.tcsag.de)